

TEMPORALIZACION SEMANA DEL 15 AL 19 DE JUNIO

LUNES:

MATEMÁTICAS:

LOS CONJUNTOS

<https://youtu.be/HGXSjIEis3c>

OS DEJO ESTE VIDEO DONDE NOS EXPLICA QUE ES UN CONJUNTO, AL FINAL VIENEN UNAS FICHAS LAS CUALES SON MUY FÁCILES, LAS PODEIS HACER EN UN FOLIO O BIEN ORALMENTE.

LENGUA: TODOS LOS DÍAS ½ HORA DE LECTURA Y ½ HOJA DE CALIGRAFÍA.

DAR INSTRUCCIONES:

Los textos instructivos son los que se utilizan para expresar de forma adecuada la manera de hacer algo, lo que va antes o después para lograr un fin.

Ejemplos de textos instructivos son:

-Recetas de cocina, manualidades, experimentos, forma de tomar medicamentos etc..

Escoge uno de los ejemplos anteriores y escribe un texto instructivo.

NATURALES:

LAS MÁQUINAS AYUDAN EN LOS DIFERENTES TRABAJOS Y PROFESIONES.

https://youtu.be/M4W1_UFYvnU

HAZ LA ACTIVIDAD QUE PROPONE EL VIDEO.

TIC:

BUSCA EN INTERNET CON AYUDA DE PAPÁ Y MAMÁ, IMÁGENES DE PROFESIONES Y LAS MÁQUINAS QUE UTILIZAN, LAS PEGAS EN UN DOCUMENTO WORD Y LAS GUARDAS.

E.FÍSICA: SEGUIMOS LAS INDICACIONES DE ALBERTO.

MARTES:

MÚSICA: SEGUIMOS LAS INDICACIONES DE LIDIA.

LENGUA:

REPASO

SEGUID INSTRUCCIONES: GYMKANA

HOY CUANDO SALGAS A DAR UN PASEO SIGUE ESTAS INSTRUCCIONES, DESPUÉS PUEDES ENVIARME UNA FOTO.

EB



Búsqueda del tesoro en la naturaleza

- Una flor o un pétalo
- 2 tipos de semillas
- Algo recto
- Algo redondo
- Algo suave
- Algo rugoso
- 2 tipos de hojas
- Algo que haga ruido
- Una roca bonita
- Una piña o una bellota
- Algo verde
- Un palo
- Algo que creas que es un tesoro
- Algo marrón
- Un bicho



¡Compártelo
si te gustó!

APRENDE Y DIBUJA LOS PRONOMBRES

versión hispanoamérica

YO TÚ	ÉL ELLA NOSOTROS NOSOTRAS	USTEDES ELLOS ELLAS
 <div style="border: 1px dashed black; height: 100px;"></div>	 <div style="border: 1px dashed black; height: 100px;"></div>	 <div style="border: 1px dashed black; height: 100px;"></div>
<p>Dibújate a ti. Yo me llamo _____.</p>	<p>Dibuja a tu profe. Tú te llamas _____.</p>	<p>Dibuja a tu personaje favorito. Él o ella se llama _____.</p>
 <div style="border: 1px dashed black; height: 100px;"></div>	 <div style="border: 1px dashed black; height: 100px;"></div>	 <div style="border: 1px dashed black; height: 100px;"></div>
<p>Dibújate con tus amigos y amigas. Nosotros nos llamamos _____</p>	<p>Dibuja a tus compañeros de clase. Ustedes se llaman: _____ _____</p>	<p>Dibuja a tres personas de tu familia. Ellos se llaman: _____, _____ y _____</p>

Lapiz de ELE A ProfDeELE.es

E. FÍSICA: SEGUIMOS LAS INDICACIONES DE ALBERTO

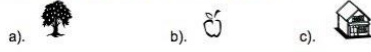
MATEMÁTICAS:

ESCOGE LA SOLUCIÓN DE ESTOS PROBLEMAS.

PRIMER GRADO



El dibujo que falta para completar la serie es:




2.



Las figuras están ordenadas:

- a). del más grande al más pequeño.
- b). del más pequeño al más grande.
- c). del mediano al más pequeño.

3.



Si se reparte una zanahoria por conejo, entonces:

- a). Sobran zanahorias.
- b). Faltan zanahorias.
- c). Están completas las zanahorias.

SOCIALES:

REPASA LOS VIDEOS QUE HEMOS VISTO SOBRE LA PREHISTORIA.

BUSCA CURIOSIDADES QUE TE APETEZCA APRENDER SOBRE ESTA ÉPOCA HISTÓRICA.

MIERCOLES:

MATEMÁTICAS:

INVENTA UN ENUNCIADO PARA QUE EL PROBLEMA TE DE ESTA SOCUCIÓN.

- FUERON 22 PERSONAS A LA FIESTA DE IRENE.

-ME QUEDAN 12 PASTELES.

INGLÉS: SEGUIMOS LAS INDICACIONES DE ESPERANZA.

E. ARTÍSTICA:

¿COMOCES ESTA PALOMA?



SABES QUE ESTA PALOMA DE LA PAZ LA CREÓ PICASSO?

INTENTA DIBUJARLA TU EN UN FOLIO Y LA DECORAS COMO MÁS TE GUSTE.

LENGUA:

REPASO

TIEMPO VERBAL HOY, AYER Y MAÑANA.

Nombre: _____ fecha: _____

Pasado	Presente	Futuro

Elaborado por: Mauricio Vargas Vargas

caminé	estudio	canté
iré	buscaré	cocinaré
visitaré	escribí	juego
cocino	pensaré	escuché

Clasifica en su respectiva columna.

Lenguaje
Manejo de la lengua

Nombre: _____
Fecha: _____ Curso: _____

Familia de palabras

Una familia de palabras es un conjunto de palabras que comparten la misma raíz.

Identifica cada familia de palabras y píntala con distinto color.

www.recursosonline.cl

VALORES:

CUIDADO DEL MEDIO AMBIENTE

<https://youtu.be/OmDcGvLu4OI>

QUE SON LAS TRES R.

QUE SIGNIFICAN.

JUEVES

E. FÍSICA: SEGUIMOS LAS INDICACIONES DE ALBERTO.

MATEMÁTICAS:

REPASO

OPERACIONES:



SUMAS Y RESTAS

(Sumas llevando y restas sin llevar)

Conduce a Shrek y a Asno por el laberinto hasta la princesa Fiona.

Hay muchos caminos, pero el único sin peligros es el camino que une los resultados de las cuentas.

Para no perderte, haz las cuentas, luego las señalas en el laberinto y por último colorea el camino uniendo los resultados.

$456 + 68$

$289 - 35$

$639 + 25$


$574 - 42$

$367 + 154$

$394 - 132$

$828 + 125$

$864 - 243$

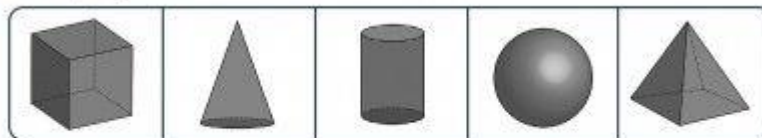


Marca con una cruz la casilla donde está la respuesta correcta.

¿Con qué figura harías un sombrero de bruja?




¿Con qué figura harías una taza?



EVA TENIA 87 EUROS Y GASTA 32 EUROS. ¿CUÁNTO DINERO LE QUEDA?

CONSTRUYE UN CUBO CON PAJITAS DE REFresco Y BOLITAS DE PLASTILINA.



VALORES

<https://youtu.be/OGC5dhLipU>

QUE HAS APRENDIDO??

VIERNES:

LENGUA:

FICHA DEL LIBRO QUE NOS HEMOS LEIDO Y CALIGRAFÍA.

MATEMÁTICAS:

REPASO DE JUEGOS INTERACTIVOS QUE HEMOS VISTO.

SOCIALES:

REPASO DE LOS VIDEOS VISTOS SOBRE LA EDAD ANTIGUA.

NATURALES:

HAZ UN RESUMEN SOBRE LO QUE HAS APRENDIDO DE LAS MÁQUINAS RESPONDIENDO A ESTAS PREGUNTAS:

¿Qué tipos de máquinas conoces?

¿Según su funcionamiento que tipos de máquinas hay?

¿Para qué sirven las máquinas?

¿Cómo ayudan las máquinas en los diferentes oficios?.

ARTÍSTICA:

DIBUJO LIBRE.